

取扱説明書

MANUAL

LU2 193004

LU2 193014



(株)エスプリマ

お客様へ

ご使用になる前にお読みください。

1. 本商品を長時間使用しない場合は、必ず電源をOFFにしてください。電源を切らずにご使用を続けると、商品機械部分に負荷がかかり、部品の消耗が速くなる可能性があります。

2. 本商品から時計を脱着する場合は、必ず電源をOFFにしてください。電源を切らずに脱着を行うと、モーターに負荷がかかり、不具合が生じる場合がございます。

今後とも末永くご愛用頂けますよう、宜しくお願い致します。

※予告なく欠品や生産終了の場合がございます。

※製品の外観・仕様などは、改良のため予告なく変更させていただく場合がございます。

※印刷により、画像のお色・素材感が実物と異なって見える場合がございます。

使用上のご注意

ご使用になる前にお読みください。

1. 本商品を長時間使用しない場合は、必ず**電源をOFF**にしてください。電源を切らずにご使用を続けると、商品機械部分に負荷がかかり、部品の消耗が速くなる可能性があります。
2. 本商品から時計を脱着する場合は、必ず**電源をOFF**にしてください。電源を切らずに脱着を行うと、モーターに負荷がかかり、不具合が生じる場合がございます。
3. 時計が完全に静止している状態でご使用の際は、時計の内部機械が動作したことをご確認の上で本商品に装着して下さい。静止状態でご使用の場合、時計の動作に必要なゼンマイの巻き上げにお時間がかかる場合がございます。
4. 本体に時計をセットした状態で移動させないでください。セットしたまま動かすと、時計を傷める可能性があります。
5. ご使用の時計の大きさにより時計同士が緩衝したり、本商品内部に接触する場合がございます。ご確認の上で本商品のご使用をお願い致します。
6. 本商品が作動中での時計の脱着は、故障の原因となりますので、お止め下さい。

7. モーター音は個人差によるものが大きく、極端な場合を除き、修理・返品の対象にはなりません。
8. 内外装のお手入れには、やわらかい布をご使用下さい。
9. ベンジン・シンナー・研磨剤・洗剤・薬品などは使用しないで下さい。
10. 平らでない場所・磁気の強い場所・直射日光・高温多湿などの場所での使用はしないで下さい。
11. ワインディングマシーンでお手持ちの時計が巻き上げ出来ない場合、以下の点にご注意ください。
 - (I) 時計を回転部装着時に時計が作動しているか確認して下さい。時計が停止の状態で作動させても、時計が作動するまで時間がかかります。
 - (II) ご使用の時計の状態により、巻き上げ効率が低下する場合がございます。
12. 本商品に付属のACアダプターは、110V～240V まで対応しております。

日本国内以外でご使用の場合、コンセントの差し込み形状が異なります。適合した差し込みアダプターをご使用下さい。



LU2193004

このワインディングマシンは家庭用電源ACアダプター(6V)で稼働する製品です。

使用方法

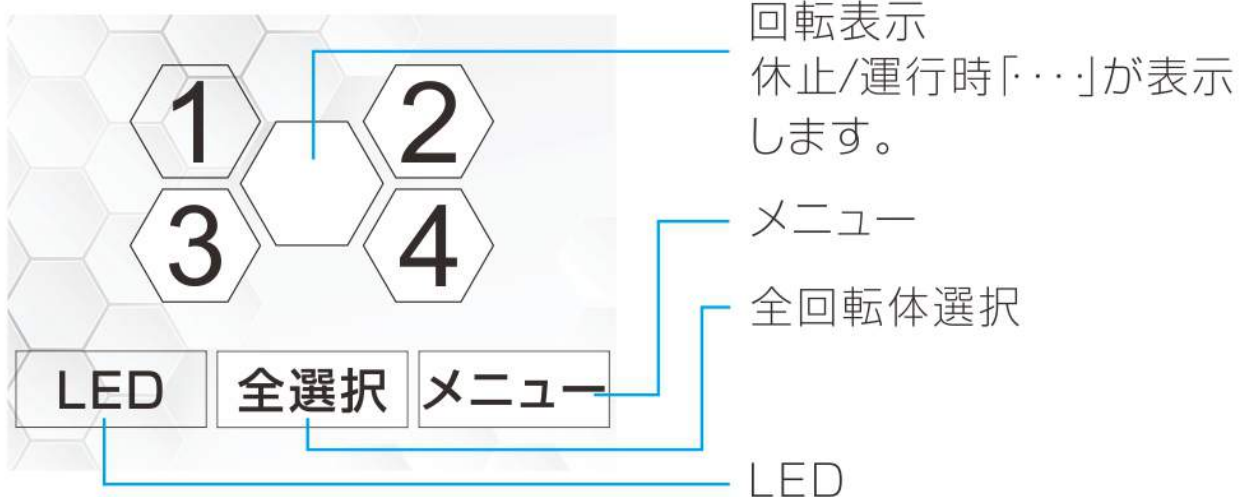
ワインディングマシン本体からホルダー(腕時計)を脱着する際は、まず、片手で本体を押さえ、もう一方の手でホルダー単体を90度回転させて取り外してください。

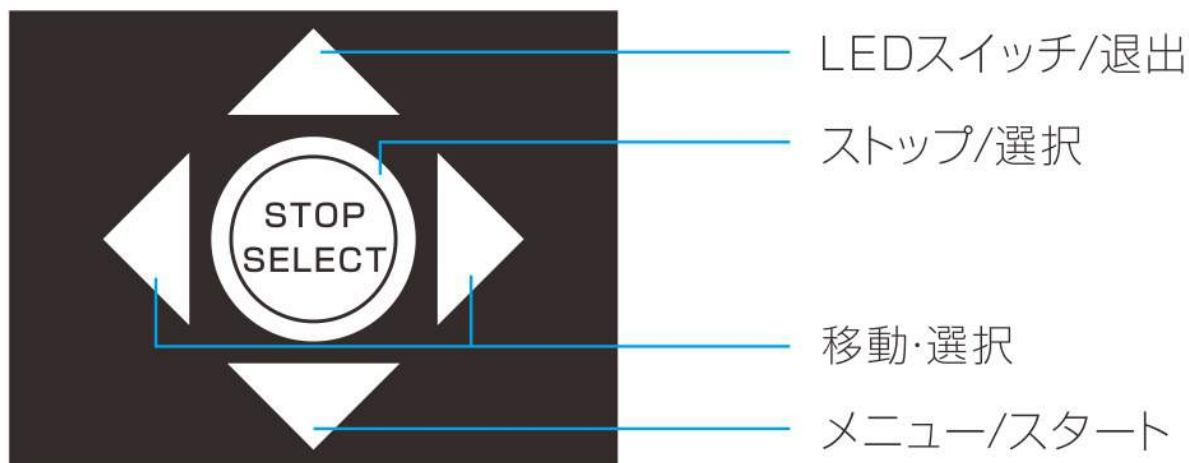
※クッションのみ引き出したり、無理に回転体を左右に動かすと故障を引き起こす場合がございます。

※扉を少し持ち上げながら扉をしっかり閉めてください。

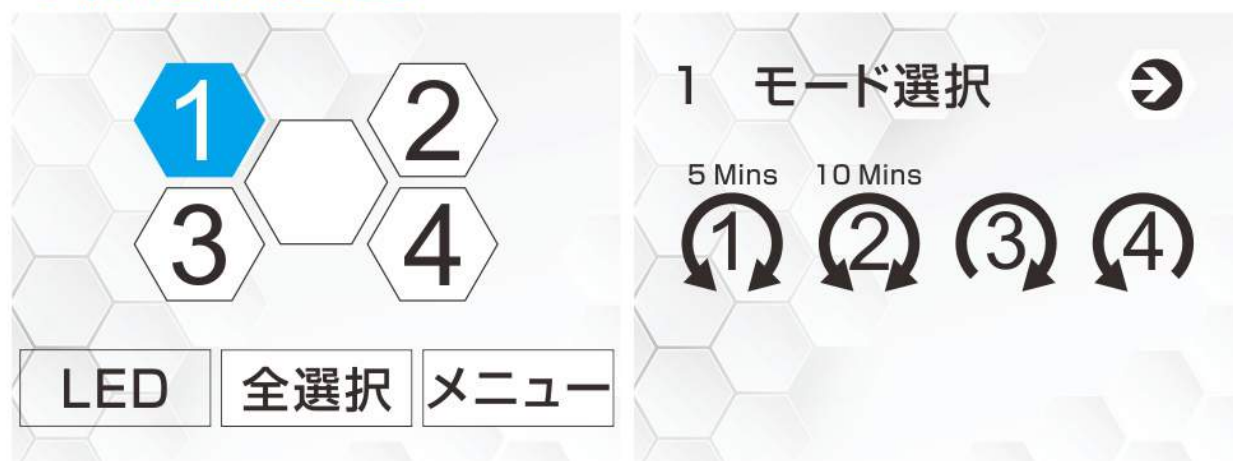
パネル操作方法説明

付属のACアダプターをコンセントに接続し、ワインディングマシン本体に接続してください。下記の表示されます。矢印を軽くタッチすると操作・選択可能です。





単体選択画面



モード設定

回転体 ◀ ▶ で選択し、SELECT で選択します。

モード選択画面で ◀ ▶ でモード選択し、▼ で回転開始。

▲ を押すとメイン画面に戻ります。

STOP 押すと、回転が停止します。

※ 1 分間放置すると、メイン画面に戻ります。

モード休止時、または扉を開くと 12 時定位置に止まります。

モード①	左回転5分 ⇒ 右回転5分 ⇒ 2時間50分休止 ⇒ 再始動
モード②	左回転10分 ⇒ 右回転10分 ⇒ 3時間40分休止 ⇒ 再始動
モード③	右回転15分 ⇒ 2時間45分休止 ⇒ 再始動
モード④	左回転15分 ⇒ 2時間45分休止 ⇒ 再始動

全選択画面



モード設定

メイン画面◀▶で全選択を選択し、SELECTで選択します。
モード選択画面で◀▶でモード選択し、▼で回転開始。
▲を押すとメイン画面に戻ります。

※1分間放置すると、メイン画面に戻ります。

モード①	左回転5分 ⇒ 右回転5分 ⇒ 2時間50分休止 ⇒ 再始動
モード②	左回転10分 ⇒ 右回転10分 ⇒ 3時間40分休止 ⇒ 再始動
モード③	右回転15分 ⇒ 2時間45分休止 ⇒ 再始動
モード④	左回転15分 ⇒ 2時間45分休止 ⇒ 再始動

メインメニュー



画面輝度

メイン画面で▼を押し、メニュー画面。
画面輝度を◀▶で3段階選択可能。

- ① 5秒で暗くなり、1分間で画面消えます。
- ② 5秒でやや暗くなり、1分間で画面消えます。
- ③ 2分間で画面消えます。

言語設定

▼を押し、◀▶で選択、日本語か英語の言語設定可能。
▲を押すとメイン画面に戻ります。
※1分間放置すると、メイン画面に戻ります。

LED選択説明



メイン画面で▲を押してください。「LED」が青く反転し、LEDが点灯します。

点灯していない時、▲を3秒押すと、LED調光画面に入ります。

◀▶で3段階の明るさを選択し、▲を押すとメイン画面に戻ります。



(株)エスプリマ

〒541-0057

大阪府中央区北久宝寺町1-2-1オーセンティック東船場504

E-Mail : info@esprima.jp

<http://esprima.jp/>