

取扱説明書

商品名：MOANA 4連ワインディングマシン

品番：LU2193004・LU2193014

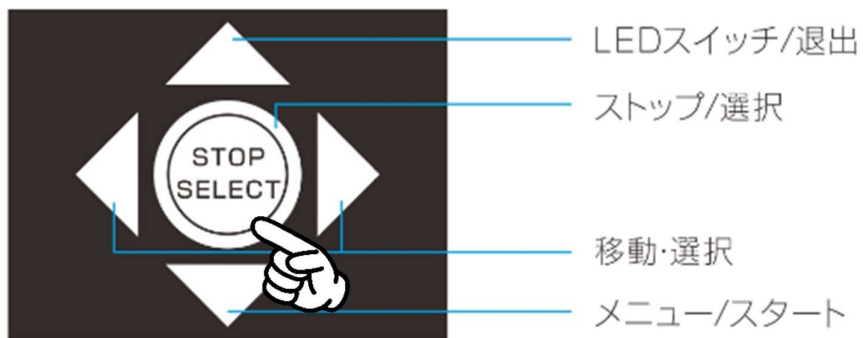
- ① 電源を接続し、時計がぐらつきないようにしっかりセットしてください。



基本的な操作方法

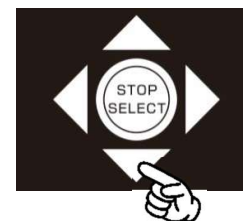
タッチ&タップ

画像の操作パネルに、指で触れる(タッチする)、または指で軽くたたきます(タップする)。

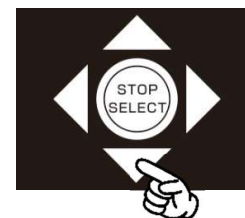


操作パネルによる操作

日本語表記に変更するとき



1. メイン画面表示時に、▼ボタンをタッチし、「MENU」画面を選択します。



2. 「MENU」画面で▼ボタンをタッチし、LANGUAGEの選択項目を選びます。

◀▶を操作し、日本語または英語を選択します。

① ENGLISH/英語 すべての画面が英語表示。

② JAPANESE/日本語 すべての画面が日本語表示。

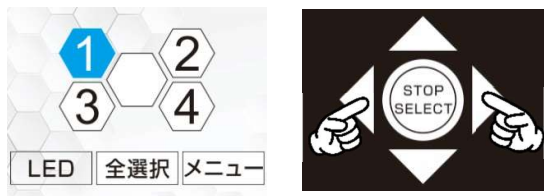
言語を選択後(青色反転)、▲ボタンをタッチして決定、メイン画面に戻り、選択された言語に表示されているかを確認してください。



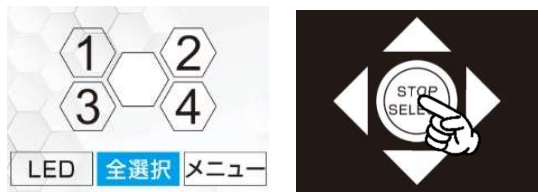
※電源を抜くと、英語表記に初期化設定となります。

回転体の回転操作

全選択 <全回転体同じモードで回転します>



1. メイン画面表示時に、◀▶ ボタンをタッチし、「1・2・3・4・全選択」が順次青色に反転します。



2. 「全選択」の項目を青色反転させ、「STOP/SELECT」ボタンをタッチし、選択します。モード選択画面が表示されます。



3. 各モードが表示されており◀▶で移動し、▼で決定すると、すべての回転体を選択されたモードで回転を開始します。▲ボタンでメイン画面に戻ります。

モード①	左回転5分 ⇒ 右回転5分 ⇒ 2時間50分休止 ⇒ 再始動
モード②	左回転10分 ⇒ 右回転10分 ⇒ 3時間40分休止 ⇒ 再始動
モード③	右回転15分 ⇒ 2時間45分休止 ⇒ 再始動
モード④	左回転15分 ⇒ 2時間45分休止 ⇒ 再始動

個別選択 <回転体1～4を個別でモード選択します>



1. メイン画面表示時に、◀▶ ボタンをタッチし、「1・2・3・4・全選択」が順次青色に反転します。



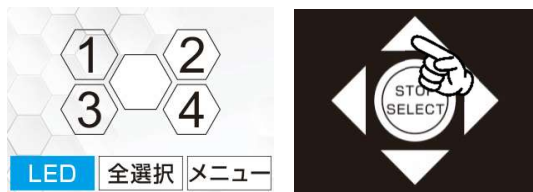
2. 回転体の番号を青色反転させ、「STOP/SELECT」ボタンをタッチし、選択します。モード選択画面が表示されます。



3. 各モードが表示されており、◀▶で移動し、▼で決定。個別選択した回転体を選択されたモードで回転を開始します。
▲ボタンでメイン画面に戻り、同様にその他の回転体の設定を行います。

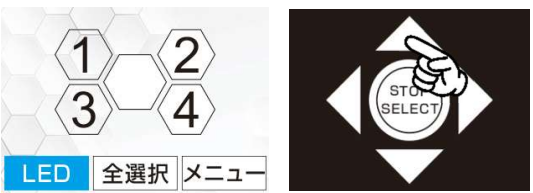
LED ライトの操作

点灯



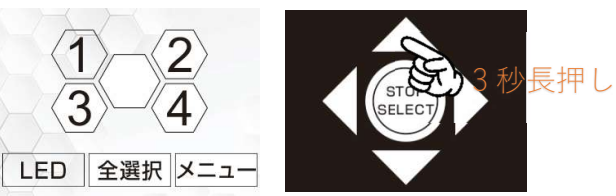
1. メイン画面表示時に、▲ボタンをタッチ。「LED」が青色反転し、LED ライトが点灯します。

消灯

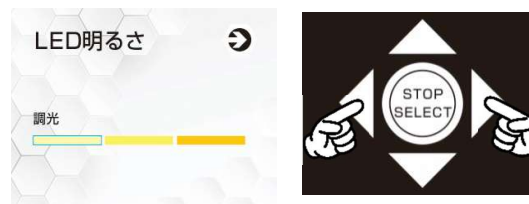


1. LED 点灯時はメイン画面の、「LED」が青色反転しています。▲ボタンをタッチすると、LED ライトが消灯します。「LED」も青色反転ではなくなります。

明るさの変更



1. メイン画面表示時に、「LED」が青色反転していないことを確認し、▲ボタンを3秒長押しし、LED 調光画面を表示します。

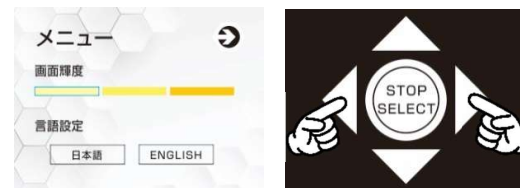


2. 3段階の明るさを表示。◀▶で移動し、好みの明るさを選択します。
▲ボタンでメイン画面に戻ります。

操作画面明るさ調整



1. メイン画面表示時に、▼ボタンをタッチし、「メニュー」画面を表示します。



2. 画面輝度の項目にて、◀▶でお好みの操作画面の明るさを調整。
3段階の設定は下記となります。
① 5秒後暗くなり、1分間で画面が消えます。
② 5秒後やや暗くなり、1分間で画面が消えます。
③ 2分後画面が消えます。

※画面が消えた場合、どのボタンをタッチしても画面の呼び出しが可能です。

3. 明るさを選択後(青色ふちどり)、▲ボタンをタッチして決定、メイン画面に戻ります。

付加機能

定位置休止機能



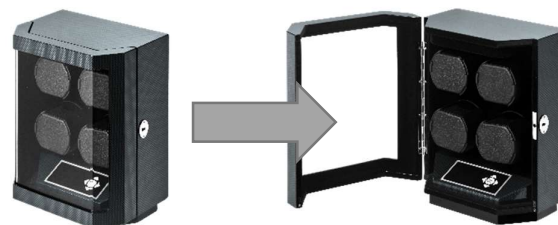
1. 回転モードを選択後、回転の休止時間に回転体が定位置に休止いたします。

作動中の表示



1. 回転中または回転休止中の場合は画面中央部に「・・・」が表示されます。

オートストップ機能



扉を開くと自動定位置休止

1. 回転モードを選択し、回転スタートさせた後、扉を閉めてから約3秒後にオートストップ機能が始動します。
 2. 途中で扉を開くと、センサーが感知し自動で定位置休止いたします。
 3. 扉を閉めると各回転体は回転し始めます（止めた状態からのリスタートとなります）。
 4. 扉を閉めて約3秒後、オートストップ機能が再始動します。
- ※センサーが感知されない場合がございます。しっかり扉を閉めてください。
- ※約3秒以内に扉を開けた場合、オートストップ機能は動きません。